



Sådan ansøger du om at etablere kabelskinne i fortov ved din ejendom til opladning af din elbil

- Send en ansøgning som email til park-vej@gentofte.dk
Skriv "Ansøgning om ladekabel i fortov ved (vejnavn + nr.)" i emnefeltet.
- Beskriv kort, hvorfor der ikke er fysisk mulighed for at etablere en ladeplads eller parkering på din egen grund.

Det er ikke en gyldig årsag, at din grund benyttes til andre formål.
Hvis du kan gøre plads til opladning på egne grund ved at ændre de fysiske forhold, så kan du ikke forvente tilladelse.
Husk at der ikke kan gives tilladelse, hvis der er cykelsti foran din ejendom.

- Vedhæft et par billeder af forholdene ved din ejendom, og gerne en tegning med angivelse af den ønskede placering af din ladestander og skinnen i fortovet.

Hvis du vil vide mere:

Du kan på de følgende sider læse mere om de vilkår og betingelser, som kommunalbestyrelsen har vedtaget for ansøgninger om tilladelse til etablering af kabelskinne i fortov til kantstensopladning af elbil.

Du kan også se et eksempel på en placering og udformning af en kabelskinne til inspiration.



Retningslinjer for ansøgninger om etablering af kabelskinne i fortov

Gentofte Kommune giver under følgende vilkår og betingelser tilladelse til, at private grundejere kan trække kabler til opladning af elbiler på tværs af fortov i en særlig kabelskinne, ud til en elbil parkeret på offentlig vej.

Ansøgning skal ske via kommunens hjemmeside via særskilt formular. Der skal søges om tilladelse på private fællesveje og på offentlige veje.

Vilkår og betingelser:

Ejendomme, der ikke kan parkere på egen grund eller ikke har mulighed for at etablere parkering på egen grund, kan efter tilladelse fra kommunen etablere skridsikre skinner i niveau med fortovet til brug for at trække ladekabel fra egen grund via fortovet til vejen.

Det vil sige, at hvis en ejendom ved etablering af overkørsel, ombygning af garage/carport, fjernelse af stensætninger, græsplæne, beplantning eller hegn kan dannes plads til etablering af parkering på egen grund, så kan der ikke gives tilladelse.



1. Det skal være trafiksikkert at parkere, hvor bilen ønskes parkeret for opladning.
2. Der kan ikke gives tilladelse, hvor der er cykelsti eller cykelbane.
3. Det vil ikke blive en privat parkeringsplads. Alle må benytte arealet til parkering ud for din ladestander. Det betyder, at du ikke kan være sikker på at kunne benytte ladestanderen.
4. Kabelskinnen skal udformes og etableres i fortovet som vist på vedlagte typetegninger for kabelskinner.
5. Når tilladelsen er givet, skal borgeren selv anskaffe og etablere kabelskinnen samt afholde omkostningerne.
6. Når kabelskinnen er etableret, klarmeldes den til Gentofte Kommune, hvorefter den vil blive synet med henblik på godkendelse. Efter godkendelse af kabelskinnen må den benyttes.
7. Du skal selv stå for drift af kabelskinnen. Det betyder blandt andet, at du som borger selv skal renholde kabelskinnen for blade, sne, is og skidt, som kan ende i kabelskinnen.
8. Hvis kabelskinnen bliver ødelagt, så skal du vedligeholde kabelskinnen så den er brugbar igen.
9. Som ansøger er du ansvarlig for at kabelskinnen er korrekt placeret i fortovet og ikke er til fare for forbipasserende.
10. Kabelskinnen må kun benyttes, når bilen lades op og er parkeret udfor kabelskinnen. Det betyder, at ladekablet skal fjernes fra kabelskinnen, når en bil ikke lades. Ladekablet skal placeres på privat grund, således at det ikke er til fare for forbipasserende.
11. Selve ladestanderen skal placeres på privat grund og må ikke gå ud over skel, uanset om det er privat fællesvej eller kommunevej. Den skal placeres således, at det sammenrullede ladekabel naturligt forbliver på den private grund og ikke er til fare for forbi passerende.
12. Bruges ladestanderen ikke, skal kabelskinnen sløjfes. Borgeren skal sørge for at fjerne kabelskinnen og retablere fortovet, samt afholde udgifterne hertil. Borgeren skal melde dette til Gentofte Kommune med henblik på godkendelse af det retablede fortov.
13. Hvis der på et senere tidspunkt anlægges cykelsti, hvor der er givet tilladelse til en kabelskinne, vil denne tilladelse blive annulleret, og kabelskinnen vil blive nedlagt. Omkostninger forbundet med etableringen af kabelskinnen og ladestander vil ikke blive refunderet.
14. Tilladelsen bortfalder, hvis ikke kabelskinnen er udført senest et 1 år efter tilladelsen er givet.

15. Hvis ansøger ikke er grundejer, skal ansøger fremsende en fuldmagt fra grundejer, som tilkendegiver at ansøgningen sendes på vegne af grundejer.
16. Slid på ladekabel som følge af brug af kabelskinnen er brugerens eget ansvar.
17. Vejarbejder ved kabelskinnen kan betyde at brug af kabelskinnen ikke er mulig. I perioder med vejarbejde vil kabelskinnen ikke være tilgængelig og opladning af elbil er derved ikke mulig. Ansøger er selv ansvarlig for at finde alternative lademuligheder.
18. Villkår og betingelser kan blive revideret. Det betyder blandt andet at fremtidige tilladelser kan se anderledes ud, med andre villkår og betingelser.




**Gentofte
Kommune**

Du kan se et eksempel på en installation ved Gentofte Rådhus, Maltegårdsvej 3, hvor der er etableret en skinne ved en af parkeringspladserne til de kommunale biler.

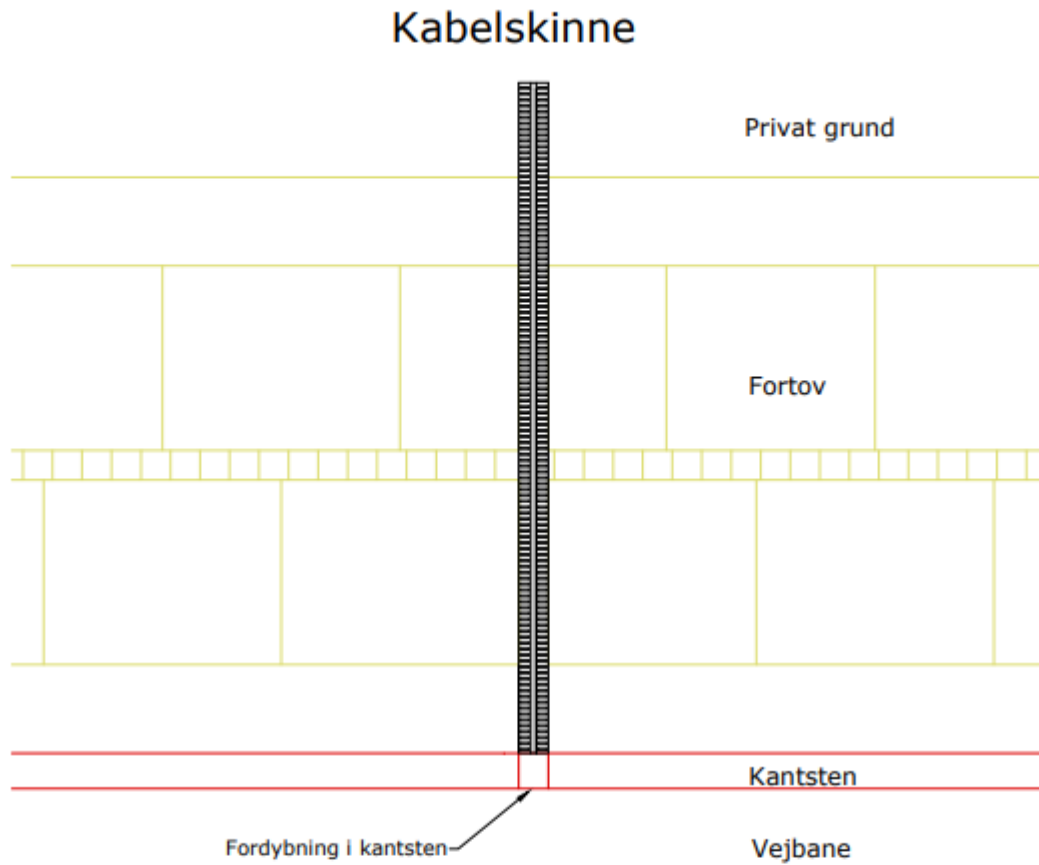


Placering af ladeudtag og skinne i fliserne ved Maltegårdsvej 3.



Installation af ladeudtag på væggen og kabelskinne mellem fliserne.

Du kan se et eksempel på, hvordan en skinne kan se ud på de følgende 3 skitsetegninger. Du kan bruge skitserne som arbejdstegninger og til at indhente tilbud.

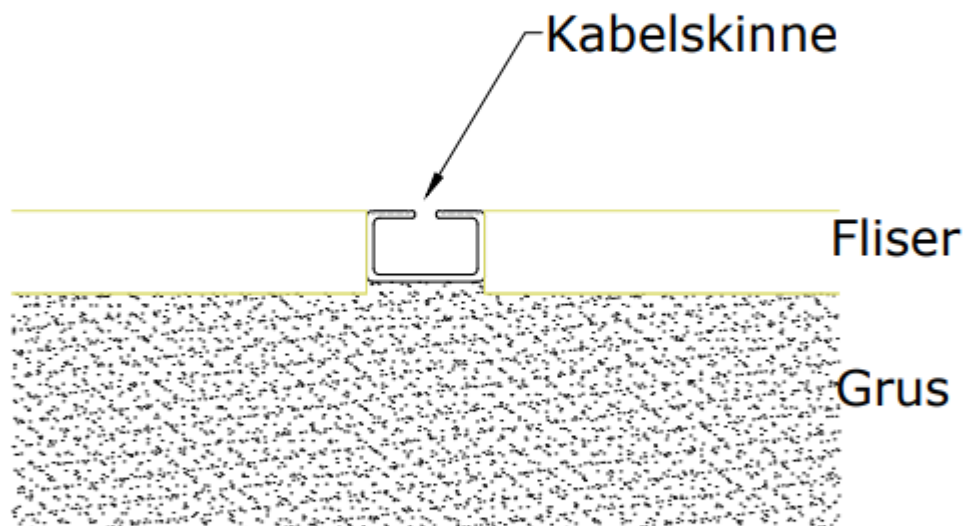


Typetegning 1 - Princip for kabelskinne:

Kabelskinnen monteres i niveau med fortovsfliserne og der skæres en fordybning i kantstenen.
Kabelskinnen skal være skridsikker

Målestok er 1:100 på A4 papir

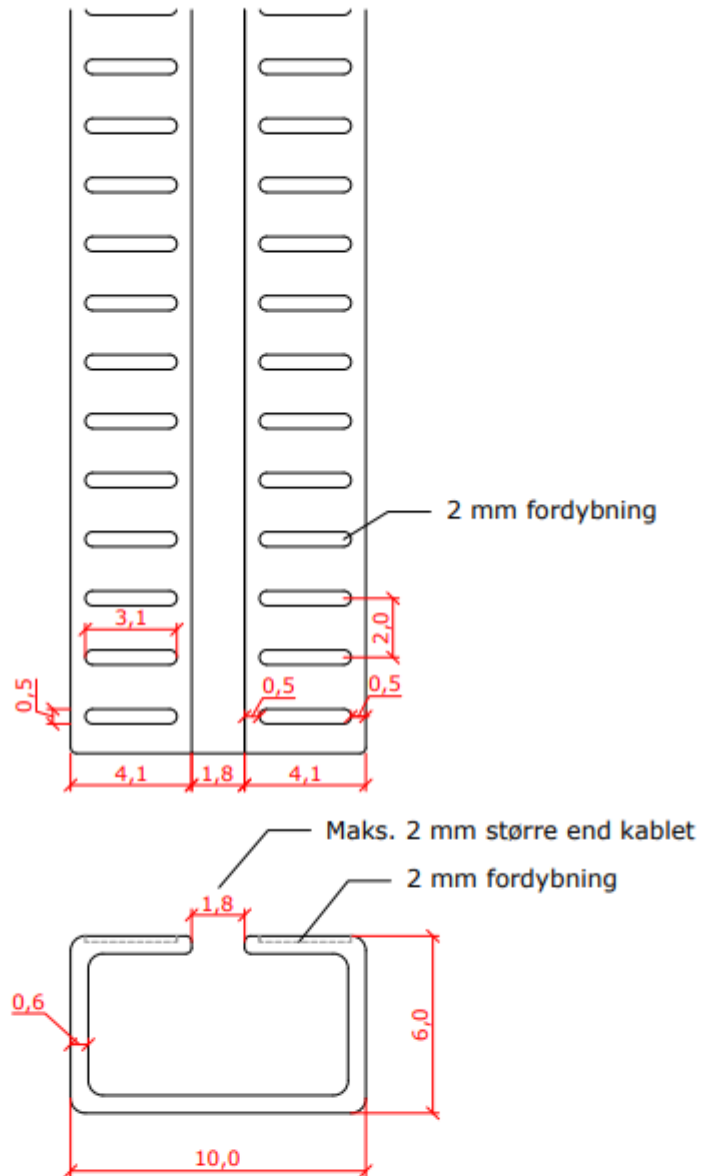
Gentofte Kommune - oktober 2022



Typetegning 2 - Snit af kabelskinne:

Kabelskinnen monteres i niveau med fortovsfliserne

Gentofte Kommune - oktober 2022



Typetegning 3 - Kabelskinne

Kabelskinnen monteres i niveau med fortovsfliserne
Ubenævnte mål er i cm.

Gentofte Kommune - oktober 2022

